



← LE RÉSEAU **Lia** →

# S'AGRANDIT !

4 NOUVELLES LIGNES • 11 12 13 21

2 ITINÉRAIRES MODIFIÉS • 10 14



MONTIVILLIERS

ÉTRETAT

ÉTAINHUS

CRICQUETOT L'ESNEVAL

LE HAVRE

ST ROMAIN DE C.



PLUS D'INFOS SUR [transport-lia.fr](https://transport-lia.fr)

# Le réseau LiA étend son offre à la rentrée

Pour accompagner l'extension du territoire et faciliter les solutions de mobilité des habitants, le réseau LiA étoffe son offre de transport à partir du 31 août prochain.

## LES NOUVEAUTÉS

Les 54 communes seront desservies par des lignes de bus régulières et par le service de transport à la demande FiLBus. La plupart des gares du territoire Le Havre Seine Métropole seront également accessibles en transport en commun grâce à des correspondances et horaires adaptés.

### Création de 4 nouvelles lignes :

- Ligne **11** : Montivilliers Gare <> Gare d'Étainhus - St-Romain
- Ligne **12** : Le Havre Gares <> Gare d'Étainhus - St-Romain
- Ligne **13** : Le Havre Gares <> Étretat Gare
- Ligne **21** : Montivilliers Gare <> Étretat Gare

### Modification de deux lignes :

- Ligne **10** : Gonfreville-l'Orcher Parc de l'Estuaire <> Octeville-sur-Mer Littoral
- Ligne **14** : Montivilliers Gare <> Montivilliers Hôpital J. Monod

### Évolution des zones FiLBus :

- Refonte du territoire en 3 zones : **F10**, **F12**, **F13**
  - Connexion entre les différentes zones
  - Correspondances entre les lignes de bus régulières et le service FiLBus
- .....

## RÉPONSES À VOS QUESTIONS

### Avec quels titres de transport peut-on emprunter ces nouvelles lignes ?

Les lignes **10**, **11**, **12**, **13**, **14**, **21** et le service FiLBus sont accessibles avec la tarification LiA habituelle : abonnement chargé sur Pass LiA ou carte Atoumod', titre 1h (1,80 €), titre Journée (4,20 €), titre SMS (1H au 93333), etc.

### Où peut-on se procurer un titre de transport ?

Sur l'E-boutique (transports-lia.fr), en agences commerciales LiA, chez les commerces partenaires, dans les distributeurs automatiques présents en station tramway, par SMS (1H au 93333) ou encore auprès du conducteur.

### Les abonnements permettent-ils de voyager avec un autre mode de transport que le bus ?

Les abonnements LiA permettent de voyager en illimité sur le réseau et ce avec n'importe quel moyen de transport : bus, tramway, funiculaire, LER, transports à la demande (LiA de Nuit, FiLBus, MobiFil, FlexiLiA).

### Quels types de véhicules circuleront sur les nouvelles lignes ?

Les lignes **10**, **11**, **12**, **13**, **14** et **21** seront desservies par des bus standards LiA.

### Comment utiliser le service de transport à la demande FiLBus ?

Pour se déplacer d'arrêt en arrêt dans les différentes communes du territoire, il suffit de s'inscrire gratuitement au service FiLBus par téléphone puis de réserver ses déplacements entre 1 mois et 1 heure l'avance :



- sur transports-lia.fr/FiLBus
- par téléphone : 02 35 22 35 22

# LE RÉSEAU DE TRANSPORT PUBLIC DE LA COMMUNAUTÉ URBAINE LE HAVRE SEINE MÉTROPÔLE

## A partir du 31 août 2020

### PLAN DU RÉSEAU **LiA**

#### LÉGENDE

-  Arrêt FilBus
-  Arrêt de ligne régulière et FilBus





## La ligne **11**

La ligne **11** actuelle (Montivilliers Gare <> Épouville G. Brassens) est prolongée : son terminus devient Gare d'Étainhus - St-Romain avec un passage par les communes de Manéglise, Sainneville-sur-Seine et Etainhus.

En empruntant la ligne **11**, vous pourrez vous rendre dans les lieux suivants :

- Gare de Montivilliers (LER)
- Collège R. Queneau
- Gare d'Épouville (LER)
- Collège G. Brassens
- Parc du Mesnil
- Mairie de Sainneville-sur-Seine
- Gare d'Étainhus - St-Romain

## QUESTIONS FRÉQUENTES

### Puis-je réaliser le trajet Montivilliers > Rouen ?

Il est tout à fait possible de réaliser le trajet Montivilliers Gare > Gare d'Étainhus - St-Romain puis d'emprunter le train à destination de Rouen.

Les horaires de la ligne **11** sont calés sur la plupart des horaires de passage des trains.

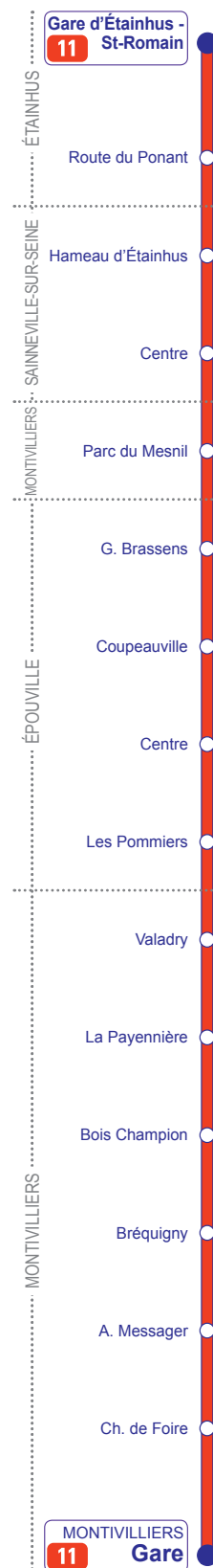
### J'habite à Sainneville-sur-Seine, puis-je rejoindre Le Havre ?

Les horaires de la ligne **11** sont adaptés pour assurer les correspondances avec la LER, il est donc possible de réaliser le trajet Sainneville-sur-Seine > Montivilliers Gare puis Montivilliers Gare > Le Havre Gares.

La ligne **11** est également en correspondance avec la plupart des TER au départ ou à destination du Havre et de Rouen, en gare d'Étainhus. Toutefois, contrairement à la LER de Montivilliers, vous ne pouvez pas emprunter le TER d'Étainhus avec la tarification LiA.

### J'habite à Sainneville-sur-Seine, puis-je rejoindre St-Romain-de-Colbosc ?

La ligne **11** est toujours en correspondance avec la ligne **12** en Gare d'Étainhus - St-Romain. La correspondance est assurée en quelques minutes, sur le même quai, d'une ligne à l'autre.





## La ligne 12

La ligne 12 actuelle (Montivilliers Hôpital J. Monod <> Gainneville) est modifiée de façon à mettre en relation les gares du Havre et d'Étainhus - St-Romain.

En empruntant la ligne 12, vous pourrez vous rendre dans les lieux suivants :

- Gare du Havre
- Stade Océane
- La Brèque (centre-ville d'Harfleur)
- Centre commercial Parc de l'Estuaire
- Piscine Gd'O
- Centre pénitentiaire
- Centre commercial de Saint-Romain
- Parc Eco Normandie
- Hôpital de Saint-Romain-de-Colbosc
- Centre ville de Saint-Romain-de-Colbosc
- Collège A. Siegfried
- Aire de covoiturage des Bleuets
- Gare d'Étainhus-St-Romain

## QUESTIONS FRÉQUENTES

**J'habite à Saint-Romain-de-Colbosc, comment puis-je me rendre sur la Zone Industrielle et Portuaire ?**

Ligne 12 (direction Le Havre Gares) > La Brèque ou Stade Océane  
 La Brèque > Ligne 15 (direction ZI Portuaire)  
 Stade Océane > Ligne 19 (direction ZI Portuaire)

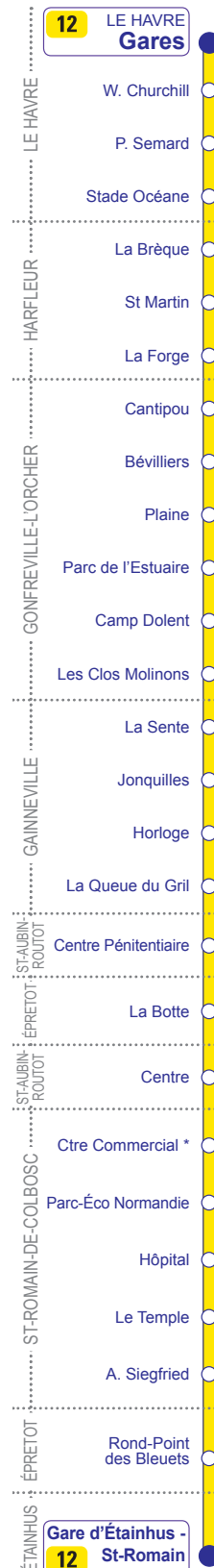
**J'habite à Gainneville et j'ai un train à prendre en gare du Havre pour me rendre à Paris.**

La ligne 12 est directe pour ce trajet. Le bus arrive toujours avant le départ du train. Au retour le bus quitte la gare routière du Havre après l'arrivée du train de Paris, toutes les heures.

**J'habite à Saint-Romain-de-Colbosc, comment puis-je me rendre à Yvetot ?**

La ligne 12 est en correspondance avec la plupart des TER Le Havre/Rouen en gare d'Étainhus - St-Romain.

*\*En cours de déploiement*





## La ligne 13

La ligne 13 relie la gare du Havre à l'ancienne gare d'Étretat en passant par les communes de Sainte-Adresse, Octeville-sur-Mer, Cauville-sur-Mer ou encore Saint-Jouin-Bruneval.

De nombreux sites touristiques du territoire sont desservis par la ligne 13.

En empruntant la ligne 13, vous pourrez vous rendre dans les lieux suivants :

- Gare du Havre
- Terminal Transmanche
- Grand Quai
- MuMa
- Église Saint-Joseph
- Plages du Havre et de Sainte-Adresse
- Espace Littoral – Octeville-sur-Mer
- Mairie de Cauville-sur-Mer
- Mairie de Saint-Jouin-Bruneval
- Mairie de La Poterie - Cap d'Antifer
- Mairie d'Étretat
- Gare d'Étretat

## QUESTIONS FRÉQUENTES

**J'habite à Saint-Jouin-Bruneval, puis-je me rendre à la gare du Havre pour ensuite prendre un train pour Paris ?**

La ligne 13 permet de rejoindre la gare du Havre dix minutes avant le départ du train pour Paris. Pour le retour, le train arrive dix minutes avant le départ de la ligne 13, en direction d'Étretat.

**J'habite à Étretat, puis-je rejoindre le ferry pour Portsmouth ?**

La ligne 13 permet de rejoindre les arrêts Grand Quai ou Lamblardie. Une fois descendu à l'un de ces arrêts, il ne reste plus que quelques mètres à pied pour accéder au terminal Transmanche.



\*En cours de déploiement

# NOUVELLES LIGNES



de 6h00 à 21h00

## La ligne 21

La ligne 21 relie la gare de Montivilliers à l'ancienne gare d'Étretat en passant par différentes communes telles que Rolleville, Turretot, Gonneville-la-Mallet, Criquetot-l'Esneval ou encore Pierrefiques.

Quelques minutes de battement sont prévues entre le passage de la ligne 21 et le départ de la LER à Montivilliers, pour assurer les correspondances.

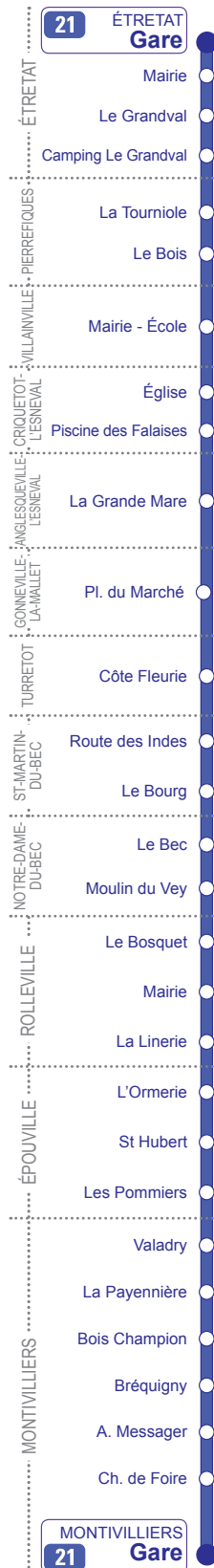
En empruntant la ligne 21, vous pourrez vous rendre dans les lieux suivants :

- Gare de Montivilliers (LER)
- Collège R. Queneau
- Gare d'Épouville
- Gare de Rolleville (LER)
- Foyer APF Saint-Martin-du-Bec
- Piscine des Falaises - Criquetot-l'Esneval
- Colonie de vacances Pierrefiques
- Camping Le Grandval
- Mairie d'Étretat
- Gare d'Étretat (vélorail)

## QUESTIONS FRÉQUENTES

**J'habite à Étretat, comment puis-je me rendre au Havre ?**

Vous avez deux possibilités : rejoindre directement Le Havre via la ligne 13 ou rejoindre Le Havre via la ligne 21 puis une correspondance LER à Montivilliers. Les lignes 13 et 21 proposent un départ alterné toutes les 30 minutes.



# ITINÉRAIRES MODIFIÉS



de 6h30 à 20h00

## La ligne 10

La ligne 10 est une fusion des lignes 10 (Gonfreville-l'Orcher Parc de l'Estuaire <=> Montivilliers Gare) et 13 (Octeville-sur-Mer Littoral <=> Montivilliers Gare) actuelles. Elle met en relation les communes périphériques du Havre et offre un trajet direct entre Octeville-sur-Mer et Gonfreville-l'Orcher en passant par Montivilliers, Fontaine-la-Mallet ou encore Harfleur.

En empruntant la ligne 10, vous pourrez vous rendre dans les lieux suivants :

- Espace Littoral - Octeville-sur-Mer
- Grand Hameau (Tram A, 3, 4, 13)
- Centre commercial Grand Cap
- Collège Belle Étoile
- Lycée J. Prévost
- Gare de Montivilliers (LER)
- Centre commercial La Lézarde
- Collège P. Picasso
- Gare d'Harfleur (LER)
- Piscine Gd'O
- Centre commercial du Parc de l'Estuaire

## QUESTIONS FRÉQUENTES

**J'habite à Fontaine-la-Mallet, comment puis-je rejoindre la gare du Havre ?**

Ligne 10 puis correspondance avec la LER à la gare de Montivilliers. La liaison est également possible via la station tramway Mt-Gaillard (ligne Tram A).

**J'habite à Octeville-sur-Mer, comment puis-je rejoindre la Zone Industrielle et Portuaire ?**

Ligne 10 puis correspondance avec la ligne 15 à l'arrêt La Brèque.

**J'habite à Gonfreville-l'Orcher, comment puis-je me rendre dans le quartier du Mont-Gaillard ?**

La ligne 10 assure un trajet direct jusqu'au quartier du Mont-Gaillard.







## La ligne 14

La ligne 14 est une fusion des lignes 12 (Montivilliers Hôpital J. Monod <=> Gainneville) et 14 (Montivilliers Gare <=> St-Martin-du-Manoir J. Paillette) actuelles. Ce nouveau tracé permet aux communes telles que Saint-Laurent-de-Brevedent, Gainneville et Rogerville de rejoindre Harfleur et Montivilliers.

En empruntant la ligne 10, vous pourrez vous rendre dans les lieux suivants :

- Gare de Montivilliers (LER)
- Centre commercial Epaville
- Mairie de Saint-Martin-du-Manoir
- Gare de Saint-Laurent - Gainneville
- Mairie de Gainneville
- Mairie de Rogerville
- Piscine Gd'O
- Centre commercial Parc de l'Estuaire
- Gare d'Harfleur (LER)
- Gare Hôpital J. Monod (LER)

## QUESTIONS FRÉQUENTES

### J'habite à Gainneville, puis-je rejoindre Montivilliers ?

La ligne 14 relie Gainneville à la gare de Montivilliers. Une fois arrivé à l'arrêt Montivilliers Gare, la correspondance avec la LER est possible : le bus arrive cinq à sept minutes avant son départ vers Le Havre.

La ligne 14 assure également la desserte de la Gare TER de Saint-Laurent-Gainneville.



 **FiLBus** est un service de transport à la demande qui fonctionne d'arrêt en arrêt, du lundi au vendredi, de 8h30 à 18h30 et le samedi de 8h30 à 17h30.

## COMMENT RÉSERVER ?

1 > **Je m'inscris gratuitement**

2 > **Je réserve entre 1 mois et 1 heure à l'avance**



### EN LIGNE [transports-lia.fr](https://transports-lia.fr)

- **Je m'identifie** à l'aide de mon adresse e-mail et d'un mot de passe personnel.
- **Je lance ma réservation** en précisant la date, le point de départ, le point d'arrivée, l'horaire de prise en charge souhaité et le nombre de personnes concernées.

OU



### PAR TÉLÉPHONE **02 35 22 35 22**

du lundi au vendredi de 8h à 17h00  
et le samedi de 8h00 à 16h00


- **Je précise** la date, le point de départ, le point d'arrivée, l'horaire de prise en charge souhaité et le nombre de personnes concernées.

3 > **La réservation est validée** en fonction des places disponibles.

4 > **Je reçois une confirmation** de l'heure de prise en charge 30 minutes avant l'heure de passage (par e-mail ou par SMS).

5 > **Je me rends à l'arrêt de prise en charge** 5 minutes avant l'heure de passage.

## NOUVEAUTÉ

Lorsqu'un  Arrêt FiLBus est desservi par une ligne de bus régulière, il est possible de faire une correspondance et de rejoindre en fonction de la ligne : la gare du Havre, la gare d'Étainhus - St-Romain, l'ancienne gare d'Étretat, la gare de Montivilliers, la gare d'Harfleur ou tous les arrêts de ces lignes.